

TOYOTA YARIS

OTWIERANIE I ZABEZPIECZANIE POKRYWY SILNIKA



Uchwyt do zwalniania zaczepu pokrywy silnika




Wsunąć palce, odchylić zaczep w lewo i podnieść pokrywę do góry

OTWIERANIE I ZABEZPIECZANIE POKRYWY SILNIKA



ROZMIESZCZENIE ELEMENTÓW ODPOWIEDZIALNYCH ZA BEZPIECZEŃSTWO RUCHU DROGOWEGO



Sprawdzenie poziomu oleju w silniku



Sprawdzenie poziomu płynu chłodzącego



Sprawdzenie poziomu płynu w spryskiwaczach




Znacznik poziomu maksymalnego płynu



Sprawdzenie poziomu płynu hamulcowego



Znaczniki poziomu płynu hamulcowego



Sprawdzenie sygnału dźwiękowego



Światła zewnętrzne pojazdu

TOYOTA YARIS



Zawierają w sobie:

- światła pozycyjne,
- światła mijania,
- światła drogowe
- światła kierunkowskazów/awaryjne

Światła zewnętrzne pojazdu



Zawierają w sobie:

- światła pozycyjne,
- światła stop
- światła cofania,
- światła kierunkowskazów/awaryjne

Światła zewnętrzne pojazdu

Światła pozycyjne przednie i tylne

Przednie



Położenie przełącznika pod kierownicą



Tylne



Światła zewnętrzne pojazdu

Światła mijania

Położenie przelącznika pod kierownicą



Światła zewnętrzne pojazdu

Światła drogowe

Położenie przelącznika pod kierownicą



Kontrolka włączonych
światel drogowych



ŚWIATŁA ZEWNĘTRZNE POJAZDU

światła kierunkowskazów

Kierunkowskaz przedni



Kierunkowskaz boczny

Kierunkowskaz tylny



Kontrolki włączonych kierunkowskazów



Światła zewnętrzne pojazdu

Światła kierunkowskazów



Światła zewnętrzne pojazdu

Światła awaryjne

Światła awaryjne przednie i boczne



Światła awaryjne tylne



Włącznik świateł awaryjnych



Kontrolki świateł awaryjnych



Światła zewnętrzne pojazdu

Światło przeciwmgłowe tylne



Kontrolka włączonych świateł przeciwmgłowych



Włącznik świateł przeciwmgłowych



Światła zewnętrzne pojazdu

Światła cofania



Światła zewnętrzne pojazdu

Światła hamowania/Stop



Przygotowanie do jazdy

Ustawienia fotela kierowcy – pozycja do przodu i do tyłu



1


Unieść pręt do góry

2

Przesunąć fotel do przodu lub do tyłu

Przygotowanie do jazdy

Ustawienia fotela kierowcy



Regulacja siedziska góra/dół

Przygotowanie do jazdy

Ustawienia fotela kierowcy



Regulacja oparcia do przodu/do tyłu

Przygotowanie do jazdy

Ustawienia fotela kierowcy



Regulacja zagłówka – pozycja góra/dół

Przygotowanie do jazdy

Ustawienia lusterek bocznych



Przycisk regulacji lusterek bocznych:

- pozycja góra/dół,
- pozycja w lewo/w prawo

Przygotowanie do jazdy

Sterowanie otwieraniem szyb



Podniesienie dźwigni przycisku:
– ruch szyby do góry,

Wciśnięcie dźwigni przycisku:
- ruch szyby w dół,

Przygotowanie do jazdy

Regulacja kierownicy



UWAGA!

Po wykonaniu regulacji położenia kierownicy należy bezwzględnie kierownicę zablokować!!!!